

***Vademecum sottoscrizione abbonamento Eni Parking e accesso al parcheggio***



# App Eni Live - Schermata Home

Scaricare l'APP Eni Live sul proprio smartphone.

Registrare il proprio account utilizzando la mail di lavoro attiva presso l'**azienda convenzionata**.

Dopo aver finalizzato la registrazione ad Eni Live (validazione email, inserimento anagrafica, metodo di pagamento) sarà possibile procedere con la sottoscrizione dell'abbonamento presso l'**Eni Parking** individuato.



# App Eni Live - Selezione Eni Parking



Gestisci o acquista un abbonamento



## Parcheggiare non è mai stato così smart

È semplice e veloce: **seleziona** il parcheggio, avvicinati per **sbloccare** il terminale e **posteggia** dove preferisci. All'uscita, se **paghi** l'intera somma tramite **app** ricevi uno **sconto** del **10%**.

Scegli quale soluzione e piano tariffario si adatta meglio alle tue esigenze.

Sono già in un Eni Parking >

Mostrami gli Eni Parking vicini

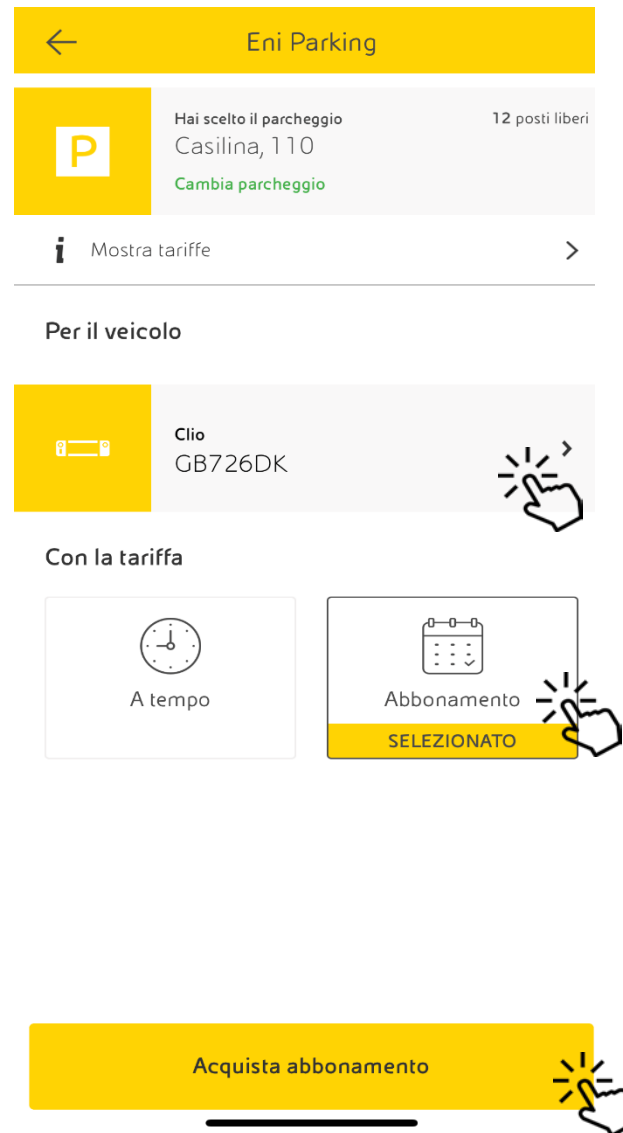

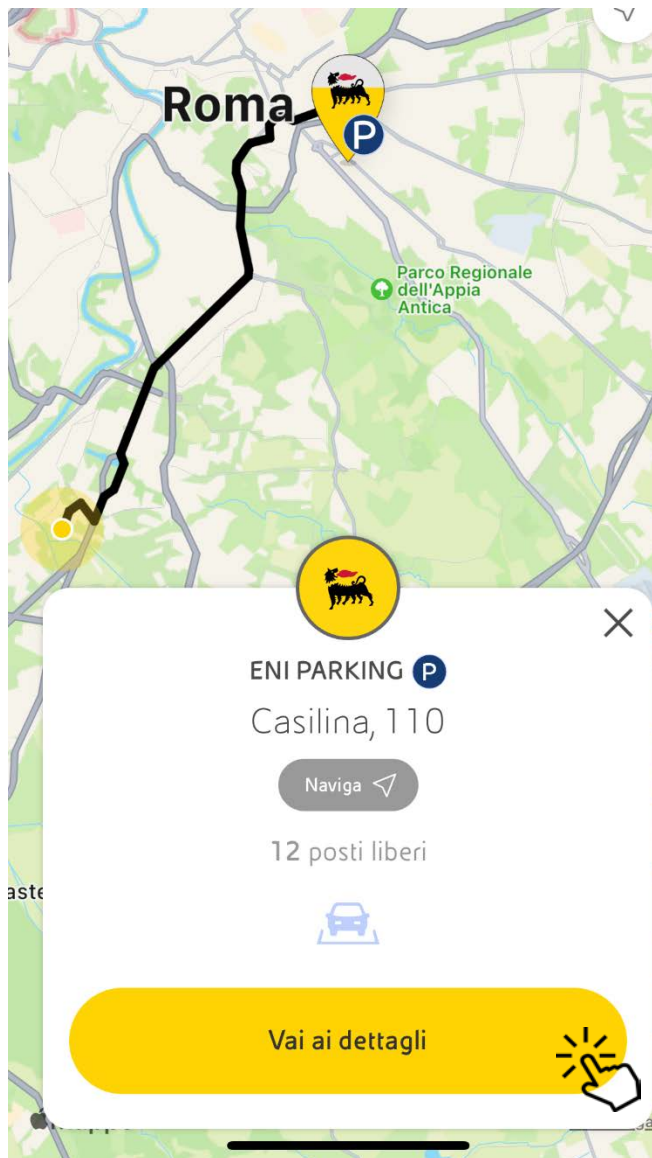


Selezionando «**Gestisci o acquista un abbonamento**» si accede direttamente alla funzione **Abbonamenti**, dalla quale si potrà selezionare il parcheggio e la tariffa di interesse.

In alternativa, per selezionare l'Eni Parking, sarà possibile procedere tramite la voce "**Sono già in un Eni Parking**" se in prossimità del parcheggio oppure interagendo con la mappa della città tramite "**Mostrami gli Eni Parking vicini**", accertandosi di aver concesso all'app Eni Live l'accesso alla localizzazione, altrimenti sarà necessario scegliere manualmente il parcheggio di interesse.



# App Eni Live - Scelta Eni Parking, inserimento targa e selezione tariffa

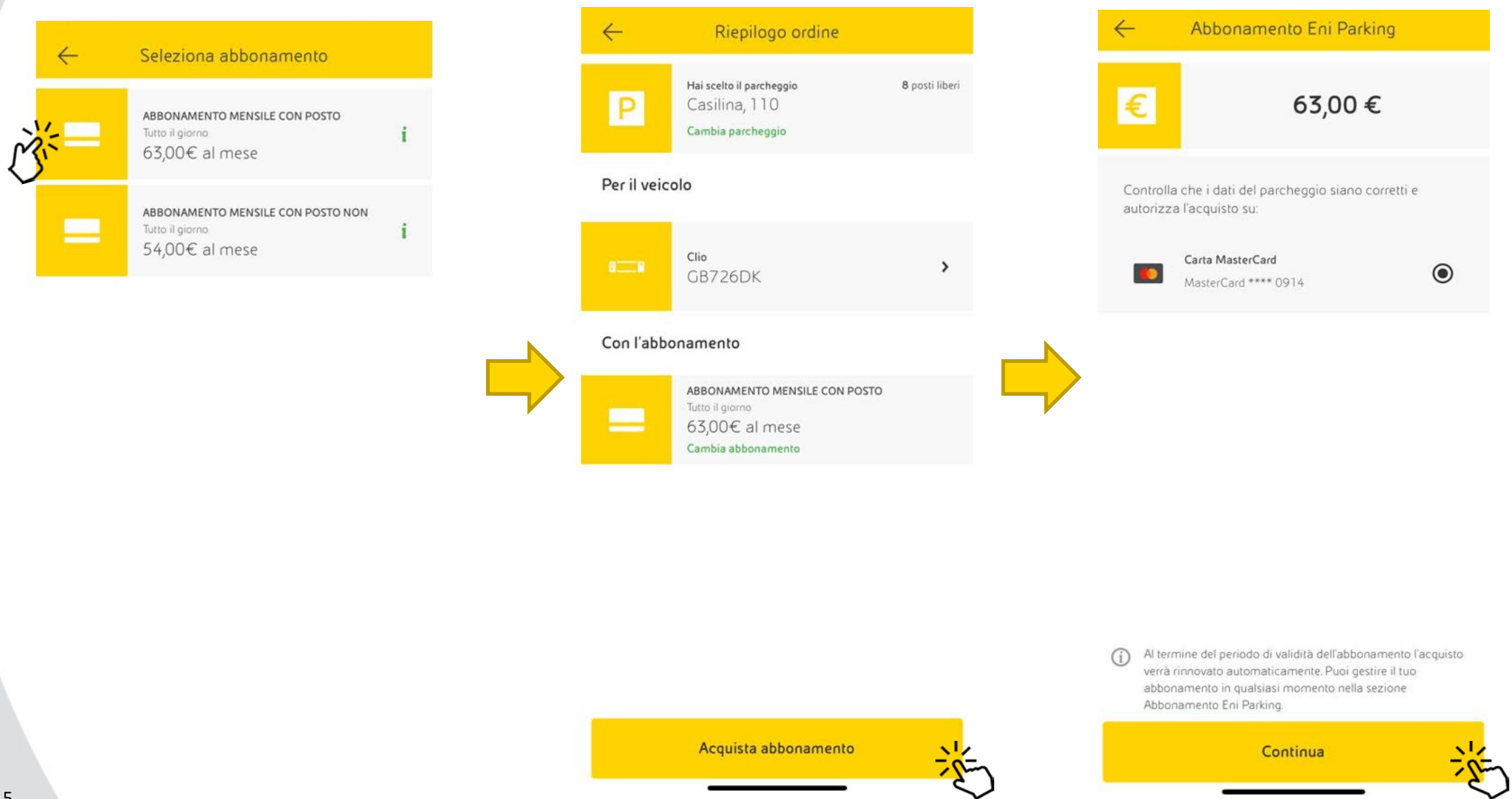



Inserire targa e identificativo personale del veicolo

Selezionare tariffa abbonamento



# App Eni Live - Acquisto abbonamento



 Al termine del periodo di validità dell'abbonamento l'acquisto verrà rinnovato automaticamente. Puoi gestire il tuo abbonamento in qualsiasi momento nella sezione Abbonamento Eni Parking.



# Eni Parking – Modalità di accesso al parcheggio

- La sbarra si aprirà automaticamente alla lettura della targa dell'utente abbonato.
- In caso di problemi con il sistema di lettura della targa, bisognerà identificarsi tramite il QR code visibile su App dopo aver selezionato il parcheggio e aver cliccato "Apri parcheggio".
- Basterà avvicinare il QR al lettore per alzare la sbarra.



## Eni Parking non identificato

Assicurati di avere la geolocalizzazione attiva nelle impostazioni del tuo telefono e aggiorna la posizione.

Se ti trovi presso un Eni Parking per entrare: 'Seleziona Eni Parking Manualmente'

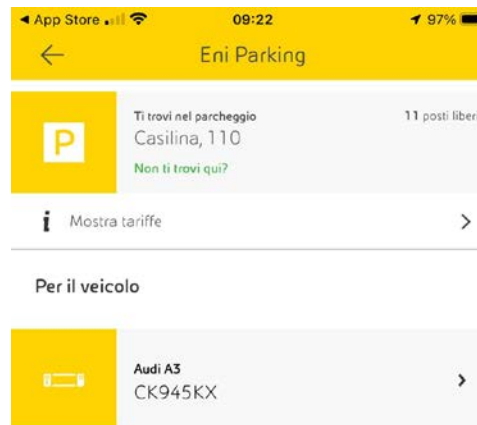
Se devi ancora raggiungere il tuo Eni Parking: 'Prenota Eni Parking o abbonati'

Aggiorna posizione

Seleziona Eni Parking manualmente




Prenota Eni Parking o abbonati



Con la tariffa



Avvicina il tuo telefono al terminale, mostrando il QRcode che vedi sotto, per alzare la sbarra del parcheggio.



Se hai problemi ad accedere contatta il servizio clienti al numero **800.123.123** disponibile h24 e comunica i tuoi dati all'operatore.



## Tariffe In Convenzione

*Sconto valido su tutti gli Eni Parking in Italia*

Fascia oraria Lun-Dom	Tariffa	Sconto
00.00-24.00	Abbonamento mensile con posto garantito	-15%
00.00-24.00	Prepagata mensile posto NON garantito	-15%

*Esempio tariffe per parcheggio di ROMA VIA CASILINA 110  
Applicate direttamente sull'account dell'utente*

## Tariffe parcheggio

Fascia oraria Lun-Dom	Tariffa	Prezzo
00.00-24.00	Oraria	0,9 €/ora
08.00-20.00	Massima per 12 ore consecutive	4,5€
20.00-08.00	Massima per 12 ore consecutive	3,6€
00.00-24.00	<del>Massima per 24 ore consecutive</del>	6,3€
00.00-24.00	Abbonamento mensile con posto garantito	59,5€/mese
00.00-24.00	Prepagata mensile posto NON garantito	51€/mese

